




# Neun einzuhaltende Sicherheitsregeln



Work safe.  
Home safe.  
Everybody, every day.





## Inhalt

Geltungsbereich .....	2
Einleitung .....	2
Ziel .....	2
Anwendung .....	3
Die „Neun Sicherheitsregeln“ .....	3
Regel eins: Arbeitsfreigabe .....	3
Regel zwei: Bedienen von Fahrzeugen und mobilen Arbeitsgeräten .....	6
Regel drei: Betreten enger Räume .....	7
Regel vier: Arbeiten in der Höhe .....	9
Regel fünf: Strom- und Maschinenabtrennung .....	10
Regel sechs: Laufende oder rotierende Maschinen .....	12
Regel sieben: Heben und Transportieren von Lasten .....	13
Regel acht: Handhabung gefährlicher Stoffe .....	14
Regel neun: Arbeiten im Wald .....	15
Dokumentation .....	17

## Geltungsbereich

Dieser Praxisleitfaden gilt für alle Standorte von Mondi. Alle Fabriken und Werke müssen die in diesem Praxisleitfaden genannten Anforderungen umsetzen.

## Einleitung

Unser Ziel ist es, dass wir alle wieder sicher nach Hause kommen. Jeden Tag. Wir tragen Sorge dafür, dass es in unseren Anlagen nicht zu Todesfällen oder lebensbeeinträchtigenden Verletzungen kommt. Darum haben wir die „Neun einzuhaltenden Sicherheitsregeln“ eingeführt, die ganz besonders für unsere hochriskanten Tätigkeiten gelten.

Wir erwarten von unseren Führungskräften, dass sie dafür sorgen, dass diese Regeln umgesetzt und eingehalten, Mitarbeiter:innen und Auftragnehmer:innen geschult und die Regeln in all unseren Betrieben durchgesetzt werden.

Wir setzen voraus, dass Mitarbeiter:innen und Auftragnehmer:innen die Regeln jederzeit einhalten und für ihre eigene Sicherheit und die Sicherheit anderer Sorge tragen. Das bedeutet auch, dass wir eingreifen, wenn die Regeln von anderen nicht eingehalten werden.

2024 haben wir die „Neun einzuhaltenden Sicherheitsregeln“ überarbeitet. Dabei möchten wir sie mit unserer Sozialpsychologie des Risikos in Einklang bringen und ein Gleichgewicht zwischen physischer Kontrolle, Psychologie und Kultur und Gruppendynamik schaffen. Damit betonen wir unseren Ansatz und unsere Kultur der Fürsorge sowie die Grundsätze von Engagement und Verantwortung noch stärker.

Wir fördern ein sicheres Arbeitsumfeld für unsere Mitarbeiter:innen, Auftragnehmer:innen und die Gemeinschaft. Dies schaffen wir durch den Aufbau einer entsprechenden Sicherheitskultur, damit wir unser Ziel erreichen, dass wir alle wieder sicher nach Hause kommen. Jeden Tag.

Diese Regeln umfassen zusätzliche Verantwortungsbereiche für Führungskräfte, damit die Anforderungen der „Neun Sicherheitsregeln“ eingehalten werden.

## Ziel

Ziel der „Neun einzuhaltenden Sicherheitsregeln“ (nachfolgend die 9 Sicherheitsregeln) ist es, ein sicheres Arbeitsumfeld für alle zu schaffen, die auf dem Gelände oder im Auftrag von Mondi arbeiten.

Die 9 Sicherheitsregeln gelten für:

- Alle Bereiche, die unter der operativen bzw. lenkenden Kontrolle von Mondi stehen
- Alle Aktivitäten, die von Mitarbeiter:innen, Auftragnehmer:innen und Sublieferant:innen von Mondi durchgeführt werden



- Besucher:innen der Standorte, für die die Regeln relevant sind

Die Führungskräfte sind dafür verantwortlich, dass diese Regeln umgesetzt und eingehalten werden. Kommunikation ist daher der Schlüssel zum Verständnis der Regeln. Verstöße werden untersucht, und je nach Schwere des Verstoßes werden geeignete Maßnahmen in Betracht gezogen.

## Anwendung

Führungskräfte müssen anhand dieses Dokuments sicherstellen, dass alle, die bei Mondi oder im Auftrag von Mondi arbeiten, verstehen, wie wichtig die Einhaltung der 9 Sicherheitsregeln ist. Werden diese 9 Sicherheitsregeln umgesetzt und eingehalten, können wir den Quantensprung hin zu einer sicheren Arbeitsumgebung vollziehen und eine entsprechende Sicherheitskultur aufbauen.

Die 9 Sicherheitsregeln gelten als verbindliche Mindestanforderung für die Umsetzung. Der obligatorische Charakter dieser Regeln wird durch die Verwendung des Wortes „müssen“ zum Ausdruck gebracht. Es wird jedoch Situationen geben, in denen eine Regel aufgrund der örtlichen Gegebenheiten entweder nicht anwendbar ist oder ein alternativer Ansatz verfolgt werden muss.

Können die konkreten Anforderungen in bestimmten Fällen nicht vollständig umgesetzt werden, ist eine Genehmigung der Business Unit oder des SHE-Managers des Geschäftssegments und des Konzernleiters Arbeitssicherheit und Gesundheit erforderlich. Ein alternatives umfassendes und dokumentiertes risikobasiertes Kontrollinstrument (Verfahren oder Plan) mit folgendem Inhalt muss formuliert werden:

- Einzelheiten zur Leistungslücke der Sicherheitsregeln
- Vorgeschlagene alternative Kontrollen, die durchgeführt werden sollen
- Risikostufe mit vorgeschlagenen Kontrollen
- Plan zur Einhaltung der Regeln, falls zutreffend
- Freigabe durch die jeweiligen Betriebsleiter:innen

## Die „Neun Sicherheitsregeln“

### Regel eins: Arbeitsfreigabe

Arbeiten Sie mit einer gültigen Genehmigung, wenn diese vorgeschrieben ist. Eine Arbeitsfreigabe schreibt vor, welche Anforderungen und Vorsichtsmaßnahmen zu beachten sind, und bringt das Unbewusste ins Bewusstsein, wenn die Einzelheiten der Genehmigung ausgefüllt und mitgeteilt werden.


#### Für Aussteller:innen der Arbeitsfreigabe gilt immer:

- Sie müssen gemeinsam mit den Freigabeinhaber:innen sicherstellen, dass die Mindestanforderungen in der Vorlage der Arbeitsfreigabe festgehalten wurden.
- Sie müssen sicherstellen, dass alle mit der Arbeitsumgebung verbundenen Gefahren identifiziert und geeignete Kontrollmaßnahmen zur Bewältigung der Risiken ergriffen wurden.

- Sie müssen die Auswirkungen auf andere Aktivitäten am Standort berücksichtigen und sicherstellen, dass geeignete Kontrollmaßnahmen zur Minimierung dieser Auswirkungen ergriffen wurden.
- Sie müssen gewährleisten, dass die Arbeiten keine unerlaubte Veränderung darstellen.
- Sie müssen sicherstellen, dass Risikobewertungen oder Bewertungen vor Beginn der Arbeiten gemäß den Anforderungen des Standorts vorgelegt wurden.
- Sie müssen alle Personen, die von den Arbeiten betroffen sind oder dadurch beeinträchtigt werden, und Personen, die die erforderlichen Vorkehrungen bei der Übergabe treffen, vor Beginn der Arbeiten informieren.  
Hinweis: Das kann die für den Bereich zuständige Person sein.
- Sie müssen sicherstellen, dass die Vorlage der Arbeitsfreigabe vollständig gemäß dem standortspezifischen Freigabesystem ausgefüllt wird.
- Sie müssen sicherstellen, dass vor der Erteilung der Genehmigung eine gemeinsame Besichtigung des Arbeitsbereichs durch den:die Aussteller:in oder die für den Bereich zuständige Person und den:die Freigabeinhaber:in erfolgt.
- Sie müssen wenn möglich überprüfen, ob die in der Arbeitsfreigabe vorgeschriebenen Maßnahmen bei den Arbeiten eingehalten werden.
- Sie müssen sicherstellen, dass die Arbeiten eingestellt werden, wenn sich die Bedingungen oder Umstände ändern, und dies den Freigabeinhaber:innen mitteilen.
- Sie müssen Arbeitsfreigaben abschließen und die Arbeitsbereiche nach Beendigung der Tätigkeiten für sicher erklären.
- Sie müssen falls erforderlich sicherstellen, dass die Übergabe oder Ausstellung einer neuen Arbeitsfreigabe bei Schichtwechsel oder die Übergabe an andere Teams den Anforderungen des Standorts entspricht.
- Arbeitsfreigaben müssen zum späteren Nachschlagen aufbewahrt werden.

#### **Für Freigabeinhaber:innen gilt immer:**

- Sie müssen gemeinsam mit den Aussteller:innen der Freigabe sicherstellen, dass die Mindestanforderungen in der Vorlage der Arbeitsfreigabe festgehalten wurden.
- Sie müssen sicherstellen, dass Risikobewertungen oder Bewertungen vor Beginn der Arbeiten durchgeführt wurden.
- Sie müssen feststellen, welche Auswirkungen die Arbeit ihres Teams auf andere Aktivitäten am Standort haben könnte.
- Sie müssen sicherstellen, dass die Teammitglieder die Risiken und Vorsichtsmaßnahmen sowie etwaige Anforderungen der Freigabe an die Arbeiten verstehen und für die Aufgabe geschult wurden.
- Sie müssen sicherstellen, dass weitere Teammitglieder, die ebenfalls mitarbeiten, über die Bedingungen der Arbeitsfreigabe informiert werden.
- Sie müssen sicherstellen, dass Art und Umfang der Arbeiten nicht von den vereinbarten Bedingungen abweichen.
- Sie müssen sicherstellen, dass vor Beginn der Arbeiten eine gemeinsame Besichtigung des Arbeitsbereichs durch den:die Aussteller:in oder die für den Bereich zuständige Person und den:die Freigabeinhaber:in erfolgt.



- Sie müssen sicherstellen, dass die Arbeiten erst beginnen, wenn alle Maßnahmen getroffen und alle Unterschriften eingeholt wurden.
- Sie müssen sicherstellen, dass die Teammitglieder während der gesamten Dauer der Arbeiten alle Anforderungen der Genehmigung einhalten.
- Sie müssen sicherstellen, dass die Arbeiten eingestellt werden, wenn sich die Bedingungen oder Umstände ändern, und sich erneut an den:die Aussteller:in der Freigabe wenden.
- Sie müssen sicherstellen, dass die Arbeiten nicht vor dem Startdatum und der Startzeit beginnen oder über das Enddatum und die Endzeit hinausgehen.
- Sie müssen sicherstellen, dass die Anlage und Geräte vor Abschluss der Freigabe sicher sind.
- Sie müssen sicherstellen, dass die Tätigkeiten vor Abschluss der Freigabe fertiggestellt wurden.
- Sie müssen sicherstellen, dass die Freigaben am Ende der Tätigkeit zurückgegeben und abgeschlossen werden.

#### **Für Prüfer:innen der Arbeitsfreigabe gilt immer:**

- Sie müssen bestätigen, dass alle in der Freigabe aufgeführten Maßnahmen wirksam sind.
- Sie müssen sicherstellen, dass der Arbeitsbereich bei der Übergabe an das Arbeitsteam sicher ist.
- Sie müssen wenn möglich den Arbeitsbereich während der Tätigkeit besuchen, um die Wirksamkeit der Maßnahmen sicherzustellen.
- Sie müssen sicherstellen, dass die Arbeiten fertiggestellt sind und der Arbeitsbereich sicher ist, bevor die Freigabe abgeschlossen wird.

#### **Für Mitglieder eines Arbeitsteams gilt immer:**

- Sie müssen die Anforderungen und Vorsichtsmaßnahmen der Freigabe einhalten.
- Sie müssen einschreiten, wenn andere die Anforderungen und Vorsichtsmaßnahmen der Freigabe nicht einhalten.
- Sie müssen ihre:n Vorgesetzte:n informieren, wenn Anforderungen und Vorsichtsmaßnahmen der Freigabe nicht eingehalten werden (können).



## Regel zwei: Bedienen von Fahrzeugen und mobilen Arbeitsgeräten

Fahren Sie nicht zu schnell, bleiben Sie auf Ihren Fahrrouen, verwenden Sie die Sicherheitsgurte, und telefonieren Sie beim Fahren nur mit Freisprecheinrichtung. Geschwindigkeitsüberschreitungen und unkonzentriertes Bedienen/Fahren aufgrund von Ablenkung oder der Benutzung eines Mobiltelefons erhöhen das Unfallrisiko.

### **Für Fahrer:innen/Bediener:innen gilt immer:**


- Sie müssen sich auf ihre Fahrrouen konzentrieren.
- Sie müssen sich an die für ihre Fahrrouen zulässige Höchstgeschwindigkeit halten und dürfen diese nicht überschreiten.
- Sie müssen ihre Geschwindigkeit an die vorherrschenden Bedingungen anpassen.
- Sie dürfen Mobiltelefone oder ähnliche Geräte nur mit einer Freisprecheinrichtung verwenden.
- Sie dürfen während der Fahrt keine Textnachrichten bzw. E-Mails senden oder lesen.
- Sie dürfen während der Fahrt keine Videoanrufe mit eingeschalteter Kamera tätigen.
- Sie müssen ihre Fahrt verlangsamen oder anhalten, wenn sie Fußgänger:innen in ihrer Nähe bemerken, bis sie Blickkontakt hergestellt haben.
- Sie müssen das Fahrzeug ausschalten, wenn sie angesprochen werden.

### **Passagiere müssen immer einschreiten, wenn Fahrer:innen/Bediener:innen:**

- ein Mobiltelefon in einem fahrenden Fahrzeug verwenden,
- die zulässige Höchstgeschwindigkeit überschreiten,
- keinen Sicherheitsgut angelegt haben.

### **Für Fahrer:innen/Bediener:innen oder Passagiere gilt immer:**

- Sie müssen den Sicherheitsgurt während des Betriebs des Fahrzeugs stets ordnungsgemäß anlegen.



- Sie müssen sich vergewissern, dass alle Insassen des Fahrzeugs den Sicherheitsgurt korrekt angelegt haben, bevor sie das Fahrzeug in Betrieb nehmen.
- Sie müssen einschreiten, wenn andere Insassen den Sicherheitsgurt nicht korrekt angelegt haben.

### **Für Fußgänger:innen gilt immer:**

- Sie müssen sich an die gekennzeichneten Fußgängerwege halten.
- Sie dürfen Fahrer:innen/Bediener:innen nicht ablenken.
- Sie müssen einschreiten, wenn sie beobachten, dass Fahrer:innen oder Fußgänger:innen die Regeln und Vorsichtsmaßnahmen nicht einhalten.
- Sie müssen ihre:n Vorgesetzte:n über etwaige Bedenken hinsichtlich mobiler Arbeitsgeräte informieren.
- Sie dürfen Fahrer:innen erst ansprechen, wenn diese eindeutig zu erkennen gegeben haben, dass sie sie gesehen haben.



### **Regel drei: Betreten enger Räume**

Holen Sie vor dem Betreten eines beengten Raums eine Arbeitsfreigabe ein, und stellen Sie sicher, dass Sie die notwendigen Vorsichtsmaßnahmen ergreifen. In beengten Räumen wie Kesseln, Tanks, Behältern oder Rohren können giftige Luft, explosive Gase oder andere Gefahren wie Sauerstoffmangel, herabfallende Gegenstände oder Absturzgefahr auftreten.

### **Für das Betreten eines beengten Raums gilt immer:**

- Sie müssen sich bei der für die Arbeiten verantwortlichen Person vergewissern, dass die atmosphärischen Prüfungen durchgeführt wurden und sicher mit den Arbeiten begonnen werden kann.



- Sie müssen sich bei der bereit stehenden Person vergewissern, dass Sie den beengten Raum betreten dürfen.
- Sie müssen die Anforderungen der Arbeitsfreigabe befolgen.
- Sie müssen den beengten Raum sofort verlassen, wenn Sie sich nicht wohl fühlen, und sich bei der verantwortlichen Person melden.

**Für bereit stehende Personen gilt immer:**

- Sie müssen den Zugang zu dem beengten Raum genehmigen und kontrollieren.
- Sie müssen über Kommunikationsmittel mit den Personen innerhalb des beengten Raums verfügen.
- Sie müssen Notfallmaßnahmen zur Rettung der Personen in dem beengten Raum treffen.
- Sie müssen sich vergewissern, dass ihre Kommunikations- und Rettungsausrüstung in einwandfreiem Zustand ist.

**Vorgesetzte und Freigabeinhaber:innen müssen immer prüfen, dass:**


- die Voraussetzungen für die Arbeitsfreigabe vorhanden sind,
- immer eine qualifizierte bereit stehende Person anwesend ist, wenn sich Personen in einem beengten Raum befinden,
- die atmosphärische Prüfung immer gemäß Arbeitsfreigabe durchgeführt wird,
- sicher mit den Arbeiten begonnen werden kann.

**Für die für die Prüfung der atmosphärischen Bedingungen zuständige Person gilt immer:**

- verstehen, welche Prüfungen von der Arbeitsfreigabe vorgesehen sind und wie häufig diese durchgeführt werden müssen,
- zertifizierte und kalibrierte Geräte für die Prüfung verwenden.

**Für Mitglieder eines Arbeitsteams gilt immer:**

- Sie müssen die Anforderungen und Vorsichtsmaßnahmen der Freigabe einhalten.
- Sie müssen einschreiten, wenn andere die Anforderungen und Vorsichtsmaßnahmen der Freigabe nicht einhalten.
- Sie müssen ihre:n Vorgesetzte:n informieren, wenn sie Bedenken hinsichtlich des beengten Raums haben.



## Regel vier: Arbeiten in der Höhe

Sichern Sie sich und andere bei Arbeiten in der Höhe gegen Absturz. Verwenden Sie zu Ihrem eigenen Schutz immer eine Fallschutzausrüstung, wenn Sie in einer Höhe von mehr als zwei Metern arbeiten. Eine sichere Umgebung umfasst zugelassene Gerüste, Treppen mit Handläufen, Absperrungen, mobile Hubarbeitsbühnen usw.

**Für die Arbeit außerhalb einer sicheren Umgebung, in der Stürze aus mehr als zwei Metern Höhe möglich sind, gilt immer:**

- Sie müssen über eine Arbeitsfreigabe für die Durchführung der Arbeiten verfügen.
- Sie müssen für Arbeiten in der Höhe medizinisch geeignet sein.
- Sie müssen wissen, welche Fallschutzausrüstung erforderlich ist und wie sie richtig verwendet wird.
- Sie müssen jederzeit gesichert und gegen Absturz geschützt sein.

**Für Benutzer:innen eines Gerüsts gilt immer:**

- Sie müssen die Vorschriften zu Arbeiten in großer Höhe einhalten.
- Sie müssen sicherstellen, dass das Gerüst genehmigt und als für die Benutzung sicher gekennzeichnet wurde.
- Sie müssen alle unbefugten Änderungen an dem Gerüst melden.
- Sie müssen eventuelle Mängel oder Schäden sofort ihrer:ihrem Vorgesetzten melden.
- Sie müssen die Nutzung von unsicheren Gerüsten ablehnen.

**Für Vorgesetzte und Freigabeinhaber:innen gilt:**

- Sie müssen sicherstellen, dass die Regeln für Arbeiten in großer Höhe eindeutig verstanden wurden und dass eine Fallschutzausrüstung ausgegeben wird.
- Sie müssen bestätigen, dass sicher mit den Arbeiten in großer Höhe begonnen werden kann.
- Sie müssen Arbeiten an unsicheren Gerüsten sofort einstellen und das Schild „Sicher“ entfernen.

**Für die Teammitglieder, die in großer Höhe arbeiten, gilt:**


- Sie müssen sicherstellen, dass das Gerüst nach Plan und/oder nach den Sicherheitsanforderungen aufgestellt wird.
- Sie müssen die Vorschriften zu Arbeiten in großer Höhe jederzeit einhalten, einschließlich der Verwendung der Fallschutzausrüstung.
- Sie müssen einschreiten, wenn andere Teammitglieder ihre Fallschutzausrüstung nicht verwenden.



**Regel fünf: Strom- und Maschinenabtrennung**

Überprüfen Sie vor Beginn der Arbeiten die Trennung von Energiequellen und verwenden Sie die vorgeschriebene Schutzausrüstung. Die Ausführung von Abtrennungen schützt Sie vor vielen Gefahren, beispielweise Maschinenbewegungen, Strom, Hochdruckfluide, heiße/giftige Materialien/Chemikalien, giftige Gase oder Strahlung, und sorgt für Ihre Sicherheit.

**Die angegebene lebensschützende Sicherheitsausrüstung, beispielsweise Trennschlösser, mehrfache Sperrzangen, Pfand-Boxen, Ventilspannvorrichtungen usw. schützen Sie vor Gefahr. Es gilt immer:**



- Sie müssen die verschiedenen Trennungen verstehen, die Ihrem Schutz dienen.
- Sie müssen sich vom Verantwortlichen der Arbeit bestätigen lassen, dass alle erforderlichen Trennungen durchgeführt wurden.
- Sie müssen sich vom Verantwortlichen der Arbeit bestätigen lassen, dass sicher mit den Arbeiten begonnen werden kann.
- Sie müssen durch Prüfung sicherstellen, dass die richtigen Geräte getrennt wurden.
- Sie müssen vor Beginn jeder Arbeit Ihr persönliches Schloss/Ihre persönlichen Schlösser an der Trennung anbringen und diese(s) sperren.
- Sie müssen einschreiten, wenn Ihre Teamkolleg:innen die Vorschriften zur Energietrennung nicht einhalten.

#### **Für Vorgesetzte und Freigabeinhaber:innen gilt immer:**

- Sie müssen sicherstellen, dass ihr Team geeignete Trennschlösser und geeignete Ausrüstung erhalten hat.
- Sie müssen bestätigen, dass die Trennung erfolgt ist, einschließlich Sperrschalter, Leitungstrennung mit Steckscheibe oder gesperrte Zugangstüren usw.
- Sie müssen bestätigen, dass keine gespeicherte Energie oder andere Gefahren vorhanden sind.
- Sie müssen bestätigen, dass sicher mit den Arbeiten begonnen werden kann.

#### **Für Mitglieder eines Arbeitsteams gilt immer:**

- Sie müssen die Anforderungen und Vorsichtsmaßnahmen der Arbeitsfreigabe einhalten.
- Sie müssen ihre:n Vorgesetzte:n über etwaige Bedenken hinsichtlich der Trennung und Verriegelung der Energiequellen informieren.



## Regel sechs: Laufende oder rotierende Maschinen


Holen Sie eine Arbeitsfreigabe ein, bevor Sie Schutzsysteme außer Kraft setzen oder abschalten. Arbeiten an oder in der Nähe von laufenden und rotierenden Maschinen kann aufgrund ungesicherter Einzugsstellen eine Gefahr für Ihre Sicherheit darstellen. Die Sicherheitsausrüstung muss vorschriftsmäßig funktionieren, um den gewünschten Schutz zu bieten. Beispiele hierfür sind Sicherheitstüren, Schutzgitter, Auslöse- /Verriegelungssysteme, Alarmer, und Pegelkontrollen .

### Um Verletzungen zu verhindern, gilt:

- Sie müssen Arbeiten vermeiden, bei denen Sie oder Ihre Kolleg:innen ungesicherten Einzugsstellen ausgesetzt sind, sofern diese nicht in der Ausnahmeliste der Aufgaben aufgeführt sind, die einen Eingriff erlauben.
- Sie müssen die entsprechenden Vorsichtsmaßnahmen bei Arbeiten einhalten, die in der Ausnahmeliste aufgeführt sind.
- Sie müssen eine Arbeitsfreigabe von der verantwortlichen Person einholen, bevor Sie Schutzsysteme außer Kraft setzen oder abschalten.
- Sie müssen sicherstellen, dass alle Sicherheits- und Schutzvorrichtungen nach Wartungsarbeiten wieder angebracht werden und funktionstüchtig sind.
- Sie müssen beschädigte oder fehlende Sicherheitsschutzausrüstung melden.
- Sie müssen einschreiten, wenn andere Tätigkeiten ausüben, bei denen sie ungesicherten Einzugsstellen ausgesetzt sind.
- Sie müssen Ihre:n Vorgesetzte:n über etwaige Bedenken hinsichtlich laufender oder rotierender Maschinen informieren.

### Für Vorgesetzte gilt:

- Sie müssen die sicherheitskritischen Geräte am Arbeitsplatz ermitteln.
- Sie müssen sicherstellen, dass eine Ausnahmeliste mit Arbeiten, die einen Eingriff an laufenden oder rotierenden Maschinen erfordern, genehmigt wird und bekannt ist.
- Sie müssen sicherstellen, dass Einzugsstellen gesichert werden, um den Zugang und Gefahren zu verhindern.
- Sie müssen sicherstellen, dass sicherheitskritische Geräte Teil von Inspektions- und Wartungssystemen sind.
- Sie müssen sicherstellen, dass die Genehmigung, um Schutzsysteme außer Kraft zu setzen oder zu deaktivieren, gemäß den Anforderungen der Arbeitsfreigabe erteilt wird.



## Regel sieben: Heben und Transportieren von Lasten

Nicht unter schwebenden Lasten aufhalten oder hindurchgehen. Der Aufenthalt unter schwebenden Lasten oder im Aufprall- bzw. Gefahrenbereich ist gefährlich, da die Last auf Sie fallen kann.

**Eine schwebende Last ist ein Gegenstand, der vorübergehend angehoben wird und über dem Boden hängt. Damit Sie und andere jederzeit sicher sind, gilt:**

- Sie dürfen ohne Genehmigung niemals Absperrungen queren, die einen Bereich mit schwebender Last kennzeichnen.
- Sie müssen die Anweisungen der für das Anheben zuständigen Person befolgen.
- Sind Sie an der Hebetätigkeit beteiligt, müssen Sie ein:e Halteseil/Schubstange verwenden und sich vom Fall- bzw. Gefahrenbereich fernhalten sowie andere vor dem Zutritt warnen.
- Sie müssen einschreiten, wenn Sie bemerken, dass eine Person die Fall- bzw. Gefahrenzone betritt.

**Für Kranführer:innen/-bediener:innen gilt:**

- Weigern Sie sich gegebenenfalls, mit dem Anheben zu beginnen, wenn die Last nicht ordnungsgemäß gesichert ist bzw. kein:e Halteseil/Schubstange verwendet wird.
- Sie müssen gegebenenfalls sicherstellen, dass Fall- bzw. Gefahrenbereiche in geeigneter Weise kontrolliert oder abgesperrt werden.
- Sie müssen die Arbeiten einstellen, wenn Personen die Fall- bzw. Gefahrenzone betritt.

**Für Vorgesetzte oder verantwortliche Personen gilt:**

- Sie müssen sicherstellen, dass die Definition einer Fall- bzw. Gefahrenzone verstanden wird.
- Sie müssen sicherstellen, dass geeignete Ausrüstung zur Absperrung der Fall- bzw. Gefahrenzone vorhanden ist.

### Für Mitglieder eines Arbeitsteams gilt immer:

- Sie müssen die Anforderungen und Vorsichtsmaßnahmen für sicheres Heben einhalten.
- Sie müssen ihre:n Vorgesetzte:n über etwaige Bedenken hinsichtlich der Hebetätigkeiten und der verwendeten Geräte informieren.




### Regel acht: Handhabung gefährlicher Stoffe

Stellen Sie sicher, dass Sicherheitsdatenblätter (SDB) bekannt sind und tragen Sie bei Bedarf die vorgeschriebene persönliche Schutzausrüstung (PSA). Sie müssen die Risiken und Vorsichtsmaßnahmen beim Umgang, der Lagerung und der Beförderung von Gefahrstoffen kennen. Dies schützt Sie vor der Exposition gegenüber Chemikalien und kann Brände oder Explosionen verhindern.

### Zur Sicherheit betroffener Personen gilt immer:

- Sie müssen wissen, welche PSA und Vorsichtsmaßnahmen bei der Nutzung der entsprechenden Chemikalien erforderlich sind.
- Sie müssen sich von der für den Umgang mit Chemikalien verantwortlichen Person bestätigen lassen, dass sicher mit den Arbeiten und dem Umgang mit den Chemikalien begonnen werden kann.
- Sie müssen die Arbeit einstellen, wenn Sie feststellen oder vermuten, dass die chemische Belastung über den üblichen Grenzwerten liegt. Informieren Sie Ihre:n Vorgesetzte:n.
- Sie müssen wissen, wo sich die vorgesehenen Fluchtwege, sicheren Schutzorte, Treffpunkte, Notduschen, Augenspülungen und anderen Notfallausrüstungen befinden.



- Sie müssen einschreiten, wenn Sie beobachten, dass jemand ohne die vorgeschriebene PSA mit Chemikalien arbeitet oder diese entsorgt, die Sicherheitsverfahren nicht einhält oder die Sicherheit anderer gefährdet.
- Sie müssen alle Bedenken hinsichtlich der Handhabung und Verwendung von Chemikalien Ihrer/Ihrem Vorgesetzten melden.

#### **Für Vorgesetzte oder für die Arbeiten verantwortliche Personen gilt:**

- Sie müssen sicherstellen, dass für die Chemikalien, die in Ihrem Verantwortungsbereich gehandhabt, gelagert oder transportiert werden, chemische Bewertungen durchgeführt wurden.
- Sie müssen sicherstellen, dass die Personen, die mit den Chemikalien umgehen, in der sicheren Handhabung und den Vorsichtsmaßnahmen unterwiesen wurden.
- Sie müssen sicherstellen, dass die entsprechende PSA für die jeweils zu verwendenden Chemikalien ausgegeben wurde.
- Sie müssen bestätigen, dass sicher mit den chemischen Arbeiten begonnen werden kann.



#### **Regel neun: Arbeiten im Wald**

Halten Sie beim Arbeiten im Wald immer einen Sicherheitsabstand ein. Das Betreten eines gekennzeichneten Erntebereichs ist gefährlich, da ein Baum oder Stamm auf Sie fallen oder Sie von einem Fahrzeug erfasst werden könnten.

**Das Einhalten eines Sicherheitsabstands zu Ernte- und Ladetätigkeiten, Fahrzeugen und Geräten dient Ihrer und der Sicherheit anderer. Daher gilt immer:**

- Sie dürfen einen Erntebereich nicht ohne Genehmigung betreten.
- Sie müssen die Anweisungen des Verantwortlichen für den Erntebetrieb befolgen.
- Sie müssen die geltenden Regeln zum sicheren Arbeiten kennen.



- Sie müssen sicherstellen, dass Sie sich in Sichtweite des Gerätebedieners befinden.
- Sie müssen Warnkleidung tragen.
- Sie müssen sich immer von den Be- und Entladebereichen fernhalten.
- Sie müssen einschreiten, wenn Sie beobachten, dass sich andere nicht an die Vorschriften halten oder die eigene oder die Sicherheit anderer gefährden.
- Sie müssen Ihre:n Vorgesetzte:n über etwaige Bedenken hinsichtlich der Erntetätigkeiten informieren.

**Für Vorgesetzte oder für die Forstarbeiten verantwortliche Personen gilt:**

- Sie müssen sicherstellen, dass alle Mitarbeiter:innen und Auftragnehmer:innen die Sicherheitsabstände eindeutig verstanden haben.
- Sie müssen sicherstellen, dass die Sicherheitsabstände stets eingehalten werden.
- Sie müssen sicherstellen, dass Systeme vorhanden sind, die den Zutritt von Unbefugten zu den Erntebereichen verhindern.
- Sie müssen sicherstellen, dass Kontrollen vorhanden sind, um allen Personen, die am Standort arbeiten oder dort zu Besuch sind, die 9 Sicherheitsregeln zu erklären.
- Sie müssen sicherstellen, dass klare Regeln umgesetzt werden, um Ladebereiche als Sperrgebiete zu kennzeichnen.



## Dokumentenkontrolle

<b>Dokumententyp</b>	Praxisleitfaden
<b>Titel des Dokuments</b>	Neun einzuhaltende Sicherheitsregeln
<b>Version</b>	3
<b>Überarbeitungsdatum</b>	15.06.2024
<b>Freigabe</b>	Brian Darlington
<b>Dokumentenkopie</b>	Dieses Dokument kann urheberrechtlich geschützte bzw. vertrauliche Informationen enthalten. Das Dokument wird elektronisch geprüft und verwaltet und ist nur für den internen Gebrauch bestimmt. Gedruckte Kopien des Praxisleitfadens sind ungeprüfte Kopien.

Mondi AG  
Marxergasse 4A  
1020 Wien, Österreich  
Tel.: +43 1 79013 0  
Fax: +43 1 79013 960

